

Principais resultados

A venda de Águas Engarrafadas no mercado nacional no mês de Julho teve evolução negativa de 7,13% (em litros). No que respeita a embalagens a evolução foi igualmente negativa em 2,18 %.

Relativamente ao volume acumulado (Janeiro / Julho), a evolução comparativa com igual período, apresenta um resultado negativo de 12,18 % (em litros) e de 10,19 % (em embalagens).

As exportações de Águas Engarrafadas no mês de Julho tiveram uma evolução positiva de 13,01 % (em litros). Nas embalagens verificou-se igualmente evolução positiva de 26,79 %. No total acumulado (Janeiro / Julho), apresentaram um decréscimo (em litros) de 11,80 % e de 12,27 % (em embalagens).

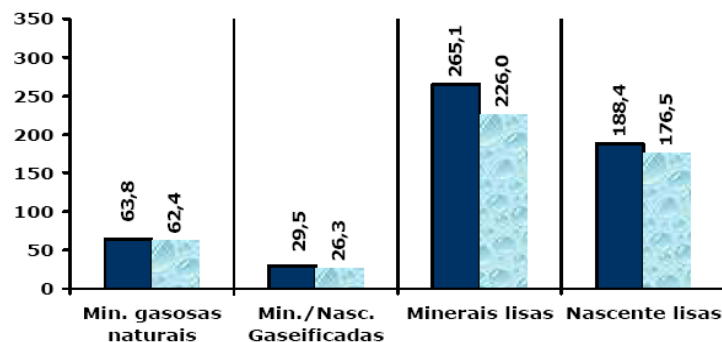
MERCADO
Vendas de Águas engarrafadas
Acumulado a Julho 2011/2012
Milhões de Litros
(Mercado Nacional)

	Minerais	Nascente	Minerais	Nascente	Minerais 2012/11	Nascente 2012/11
	2011		2012		%	%
Sem gás	299,71	236,06	247,02	221,25	-17,58	-6,27
Com gás	26,74		25,70			-3,89
Total	562,51		493,97			-12,18

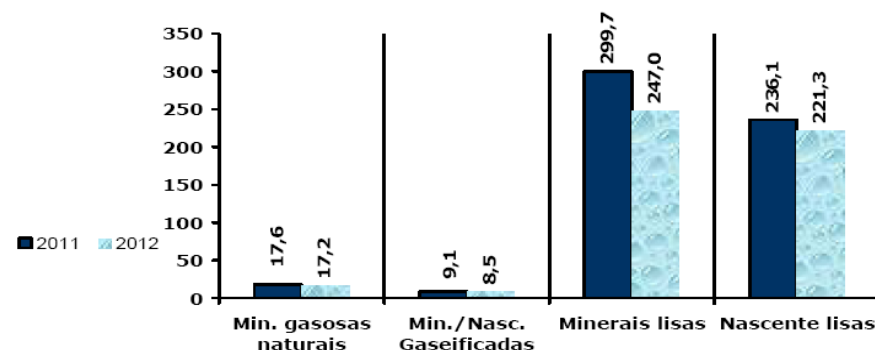
ANALISE GRAFICA (MERCADO NACIONAL)

EVOLUÇÃO POR TIPO DE AGUAS

MILHARES DE EMBALAGENS



MILHARES DE LITROS

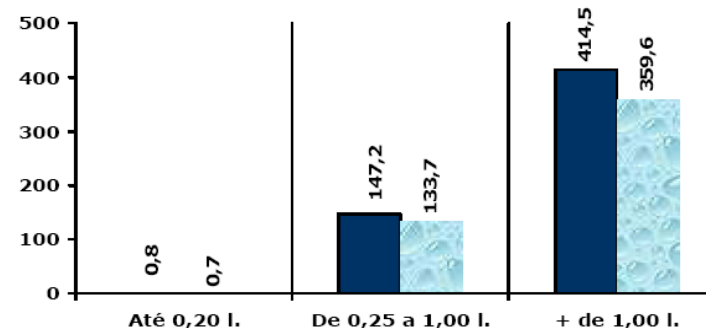
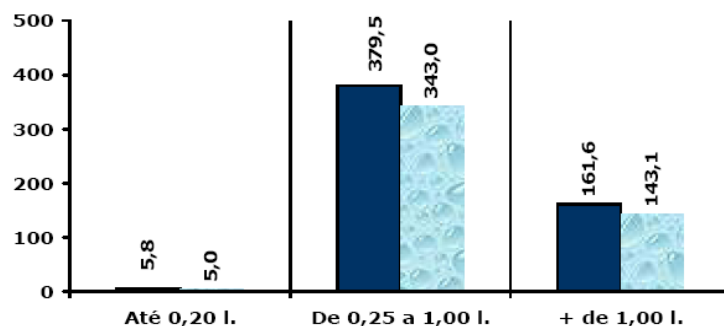


ANALISE GRAFICA (MERCADO NACIONAL) (continuação)

EVOLUÇÃO POR CAPACIDADES

MILHARES DE EMBALAGENS

MILHARES DE LITROS



EVOLUÇÃO POR MATERIAIS DAS EMBALAGENS

MILHARES DE EMBALAGENS

MILHARES DE LITROS

